

Institución Educativa EL ROSARIO DE BELLO

PLANEACIÓN SEMANAL 2022



Área:	Estética	Asignatura:	Artística
Periodo:	III periodo	Grado:	Pre jardín
Fecha inicio:	5 de julio	Fecha final:	9 de septiembre
Docente:	Susana Gómez Rodríguez	Intensidad Horaria semanal:	1

PREGUNTA PROBLEMATIZADORA: ¿Por qué es importante reconocer las propiedades y características de los objetos que hacen parte de nuestro entorno?




● **COMPETENCIAS:**


- Demuestra creatividad en el moldeado de figuras.
- Usa adecuadamente los implementos de trabajo.
- Realiza trazos firmes.


● **ESTÁNDARES BÁSICOS:**

- Demuestra creatividad en el moldeado de figuras.
- Usa adecuadamente los implementos de trabajo.
- Realiza trazos firmes.

Semana Fecha	Referente temático	Actividades	FICHA	Recursos	Acciones evaluativas	Indicadores de desempeño
1 5 al 8 de julio de 2022	MANUALIDAD	MANUALIDAD DEL LIÓN		<ul style="list-style-type: none"> ● Videos ● Imágenes ● Aserrín 	<ul style="list-style-type: none"> ● Mesa redonda, conversatorio. ● Flash card (Imágenes) 	<ul style="list-style-type: none"> ● Demuestra interés por las manualidades.

<p>2 11 al 15 de julio de 2022</p>	<p>TECNICA DE PUNTEADO</p>	<p>MANUALIDAD MURCIÉLAGO MOLDES PAPEL HIGIENICO</p>		<ul style="list-style-type: none"> ● Gelatina en polvo ● Colores ● Colbón ● Tizas ● Tijeras ● Marcadores ● Tablero ● Fichas ● USB ● Libro ● Lápiz ● Mireya ● Lana ● Algodón ● Semillas ● Agua 	<ul style="list-style-type: none"> ● Material didáctico, institucional ● Material reciclable ● Maquetas ● Manualidades ● Juegos dirigidos ● Rompecabezas ● Exposiciones ● Escritas ● Orales ● Juegos de roles ● Auditivos 	<ul style="list-style-type: none"> ● Expresa sus emociones y sentimientos por medio de la pintura. ● Utiliza de manera adecuada las tijeras. ● Utiliza las diversas clases de líneas.
<p>3 18 al 22 de julio de 2022</p>	<p>TECNICA ARRUGADO</p>	<p>Percepción visual Encuentro figuras escondidas Realizo la página 57 del libro Realizo la página 117 del módulo de lenguaje técnica del punteado</p>				
<p>4 25 al 29 de julio 2022</p>	<p>Uso de las tijeras TÉCNICA DE ESTARCIDO</p>	<p>Reconocimiento de secuencias, se dialogará con los niños sobre lo que es una secuencia, como podemos hacerlas y cómo identificarlas. Videos: https://www.youtube.com/watch?v=FKFTfVcTjBY https://www.youtube.com/watch?v=PmMcsSBEYa8 luego del conversatorio y los videos, se trabajar en la guía consentidos b, la página 58 Realiza la técnica de estarcido con un cepillo de dientes y vinilo en la página 17 del libro de lenguaje Busco figuras Percepción visual Realiza la página 19</p>	<p>Recortado</p> 			

<p>5 1 al 5 de agosto del 2022</p>	<p>Uso adecuado de las tijeras</p>	<p>-Con el fin de reforzar el concepto de las secuencias, en el aula de clase sembraremos semillas de alverja o frijol y veremos su crecimiento y evolución con el paso de los días. Los niños evidenciarán como cada día su planta crece un poco más -cada día se le tomara una fotografía a las plantas por una semana, en la próxima clase veremos su proceso día por día.</p>				
<p>6 8 al 12 de agosto de 2022</p>	<p>Las secuencias</p>	<p>-Se pondrán en el suelo las fotos de cada día de la planta, los niños deberán observar muy bien y organizarla en secuencia, sus primeros días que es donde está apenas creciendo y sus últimos días que es donde está un poco más grande. Luego de esto los niños se llevarán esta planta a casa, en donde la cuidarán para que siga creciendo.</p>				
<p>7 16 al 19 de agosto de 2022</p>	<p>Secuencias</p>	<p>Reforzar el recortado de otros materiales como la lana. Se les entregará a los niños un cartón con lana enrollada en él, ellos deberán recortar toda la lana para descubrir la imagen que está debajo de la lana. Con la imagen que descubran, deberán recortar las fichas de un rompecabezas, para luego armarlo.</p>				

8 22 al 26 de agosto de 2022	EVALUACIÓN DE PERIODO					
9 29 de agosto al 2 de septiembre de 2022	TÉCNICA ARRUGADO	DECORAR EL DISEÑO ARRUGANDO DIFERENTES COLORES DE PAPEL		PAPEL GLOBO FICHA		
10 5 al 9 de septiembre de 2022	TÉCNICA esgrafiado	Fortalecer la creatividad a través de la magia y el color		cartulina crayolas vinilo negro punzones pincel	MANEJA ADECUADAMENTE LA PINZA MANUAL EN LA ELABORACIÓN DE TRABAJOS CON EL PUNZÓN	

OBSERVACIONES: Se tendrán en cuenta los días que por alguna actividad no se permita dar la clase, para darla y explicarla en otro momento o en la clase siguiente, de esta forma durante el periodo no nos quedara ningún tema por ser visto.

DOCENTE: Teniendo en cuenta el área o asignatura que esté planeando, por favor cancelar el otro cuadro.

CRITERIOS VALORATIVOS

1. Desarrollo de trabajos en clase.
2. Desarrollo de actividades y lecturas de valores.
3. Juegos de roles.
4. Planteamiento y resolución de problemas en situaciones diferenciadas.

CRITERIOS EVALUATIVOS ACTITUDINALES

1. Presenta con responsabilidad los implementos y herramientas necesarias para el desarrollo de las clases.
2. Asiste con puntualidad y muestra actitud positiva frente los compromisos propuestos en clase.
3. Desarrolla los compromisos escolares propuestos para la casa en forma responsable y puntual.
4. Demuestra actitudes positivas y respetuosas en el aula de clase y espacios institucionales de trabajo.

INFORME PARCIAL

INFORME FINAL

Actividades de proceso 90 %				Actividades de proceso 90 %				Actitudinal 10 %		
Descripción de la actividad y fecha				Descripción de la actividad y fecha				Autoeva.	Coeva.	
Realiza adecuadamente la actividad siguiendo las instrucciones del maestro	REVISIÓN DE CUADERNOS TRABAJOS.			CALIFICACIÓN DE TRABAJOS Y PARTICIPACIÓN EN EL AULA.	PERTICIPACIÓN Y TRABAJO EN CLASE.	REVISIÓN DE TRABAJOS DURANTE EL PERIODO.		AUTOEVALUACIÓN DEL AREA	COEVALUACIÓN DEL AREA	
	SEMANA 5			SEMANA 6 - 7	SEMANA 6.	SEMANA 8		SEMANA 9	SEMANA 9	